










**LEGENDA**

-  B1 - Residenziale di completamento  
annessa al Parco Fluviale del Voltumo
-  B2 - Residenziale di completamento
-  C - Residenziale di espansione soggetta  
a piani attuativi in corso
-  D1 - Commerciale e Artigianale in ambito  
di comparto
-  D2 - Attività produttive in ambito di comparto
-  D3 - Attività produttive soggette a piano  
attuativo approvato
-  D4 - Turistica in ambito di comparto
-  S - Standards urbanistici
-  SP - Parco Fluviale del Voltumo